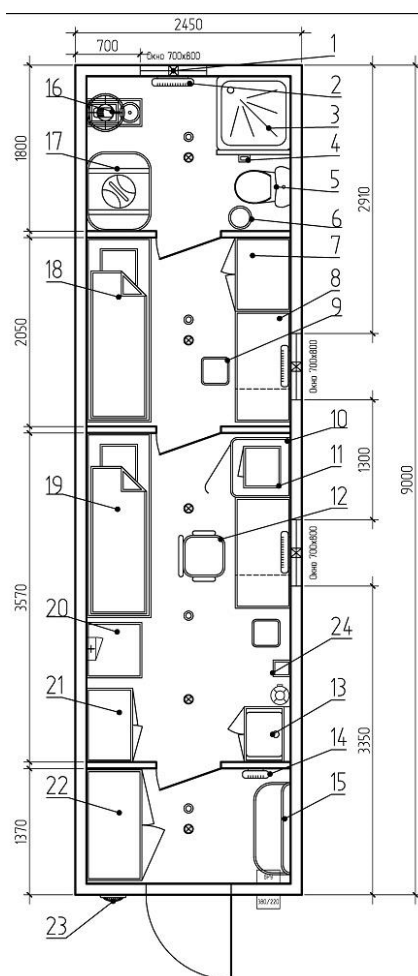
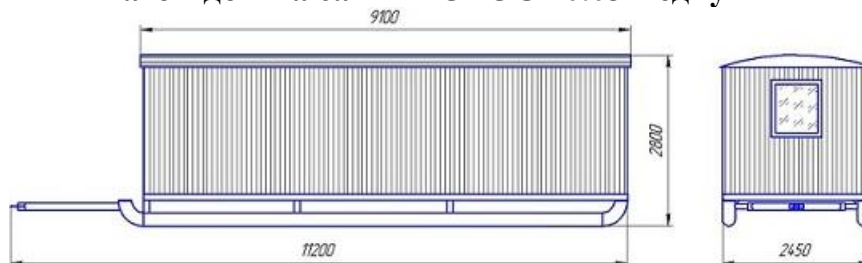


Приложение 2.1. Схема расположения и комплектация

Вагон-дом на санях ТОРОС 10.03 медпункт



Поз.	ПА101 / Наименование	Кол-во
1	Вентилятор вытяжной Ø100	3
2	Конвектор отопительный 1,5 кВт	3
3	Щитовой павильон 800x800 со смесителем и шторкой	1
4	Держатель для бумаги	1
5	Унитаз с бачком	1
6	Урна для мусора	1
7	Щкаф гардеробный 800x600x1750	1
8	Стол офисный 1200x600x750 с тумбой 400x500x500	2
9	Табурет	2
10	Холодильник	1
11	Стерилизатор	1
12	Стул офисный	1
13	Мойка нерж. на тумбе 600x500x850 со смесителем и зеркалом	1
14	Конвектор отопительный 0,5 кВт	1
15	Скамейка со спинкой 1000x400x450	1
16	Виброизмельчитель 100 л. + насосная станция с гидрокомпрессором	1
17	Емкость пластиковая 500 л. для воды	1
18	Кровать одноразовая с сеткой	1
19	Куретка	1
20	Столлик медицинский стеклянный	1
21	Щкаф медицинский 8вдустаренный	1
22	Щкаф гардеробный 1200x600x1750	1
23	Светильник НБЛ 60 Вт.	1
24	Излучатель бактерицидный	1
	Окно ПВХ поворотное-распашное 700x800 с москитной сеткой и жалюзи	3
	Дверь 700 межкомнатная распашная	3
	Дверь 900 металлическая наружная с москитной шторкой	1
	Вход 380/220 В	1
	Щит ВРУ	1
	Аптечка	1
	Одежда	1
	Светильник 100 Вт	5
	Пожарный извещатель автономный	4



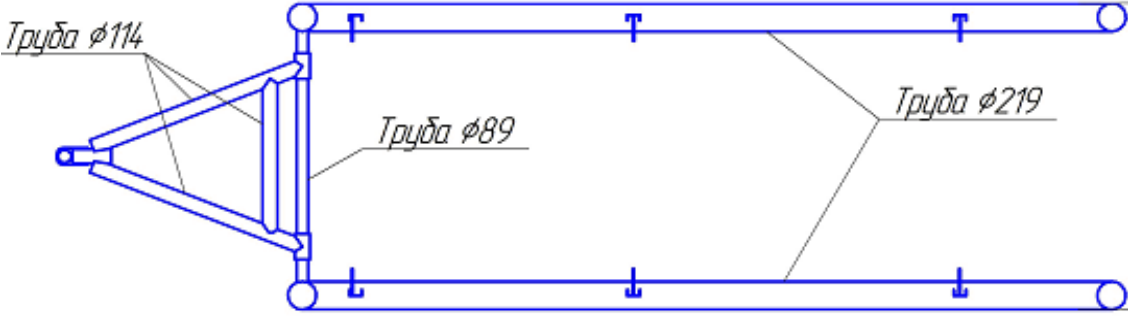
Отгрузка со склада в г. Нефтекамск, Республика Башкортостан;
Расчетный срок службы здания мобильного 10 лет.
Срок гарантии: 12 месяцев.

Гарантийный сервис и обслуживание может осуществляться как на месте нахождения данного вагон-дома, так и на территории нашего предприятия. **Вся продукция сертифицирована.**

Позвоните нам по телефону **8 (34783) 3-65-70**
для уточнения стоимости и наличия товара на складе!

Приложение 1. Технические характеристики.

Характеристики	Описание
Каркас	Цельно-металлический сварной каркас из сортового проката. В качестве основных опор на основании(раме) используется стальной швеллер 120-160 мм., поперечные стяжки и стойки выполнены из трубы квадратного сечения 40x40x3 мм., для последующего крепления к нему стеновых панелей и оборудования. Каркас укреплен металлическими растяжками. Каркас имеет грузовой пояс из металлического швеллера под строповочные петли.
Наружная обшивка	Стальной оцинкованный профилированный лист толщиной 0,55 мм. Покрытие полимерно-порошковое, стойкое к климатическим и механическим воздействиям. Крепление к каркасу и между собой осуществляется саморезами и металлическими заклёпками с последующей герметизацией по всем стыкам. Возможно изготовление вандалозащищенное, из листа 1,5-2 мм.
Теплоизоляция	При изготовлении всех мобильных зданий применяется утепление полистироловых плит(ПСБ-С-25),швы уплотняются монтажной пеной. Система паро- и гидроизоляции (под профлист- пленка пароизоляционная/ветрозащитная, под ЛДСП и ЦСП- пленка пароизоляционная), что позволяет создать микроклимат в слое утеплителя обеспечивающие его долговечность. Мобильные здания(вагон-дома) изготавливаются в «северном» исполнении, с возможностью использования от -60 С°. Толщина вертикальных плоскостей не менее 100 мм.
Пол	Металлический лист 1,5 мм., утепление полистироловые плиты(швы уплотняются монтажной пеной), толщиной 150 мм., под утеплитель пленка пароизоляционная/ветрозащитная, на утеплитель пленка пароизоляционная, фанера толщиной не менее 16 мм., с последующим покрытием утепленным износостойкими линолеумом. Дополнительно возможна установка теплого пола.
Кровля	Крыша – полукруглая, цельносварная с утеплителем толщиной 100 мм., под утеплитель пленка пароизоляционная/ветрозащитная, на утеплитель пленка пароизоляционная. Потолок обшит потолочными панелями (ПВХ). На крыше установлены проушины, предназначенные для установки и проведения монтажных работ на месте эксплуатации.
Внутреннее устройство	Внутренняя отделка стен – ЛДСП, под темные породы дерева, толщиной 16мм. Применяется – входной тамбур. Сохраняет тепло, предотвращает обледенение дверей и образование конденсата. По желанию заказчика возможна внутренняя отделка возможна из гипсокартона, оцинкованного листа, деревянной вагонкой, пластиковыми панелями, МДФ панели.
Окна и двери	Окна в северном исполнении – металлопластиковые поворотнo-откидные, с двухкамерным стеклопакетом с москитными сетками. Наружная входная дверь – металлическая с двойным контуром уплотнителя, утепленные рулонным утеплителем «Knauf Термо» 50 мм., оборудованные замками. Пожаробезопасная. Металлическая поверхность двери окрашена полимерно-порошковым покрытием. Внутренние двери – ламинированные, оборудованные замками, с возможностью закрывания на ключ снаружи и на защелку изнутри.
Отопление	Электрическое отопление, от внешних источников тока напряжением 220В. Здание комплектуется масляными радиаторами, конвекторами мощностью 2кВт, с возможностью ручной регулировки температуры. Под заказ возможно изготовление и монтаж газовых котлов или котлов на твердом топливе с трубной разводкой в вагон-домах эксплуатируемые в условиях без электроснабжения, а так же с возможностью подключения к внешней котельной.

Электромонтаж	<p>В качестве подключения к внешнему источнику использовать кабель ВВГнг 4х4. Применяемый кабель многожильный с одинаковым сечением жил согласно ПУЭ. Для коммутации и распределения электрической энергии в здании, устанавливается распределительный щит, включающий в себя: устройство защитного отключения и автоматические выключатели, подобранные по максимальной токовой нагрузке. Нулевая шина. Шина заземления. Соединительная шина, коммутационные провода. Прокладка питающих линий вагон-дома выполнена в кабель каналах из самозатухающего материала. Осветительные приборы, устанавливаемые в помещениях и на фасаде имеют современный и эстетичный вид, и адаптированы к агрессивным условиям эксплуатации. Установка используемых ламп накаливания осуществляться в металлических корпусах со стеклянными плафонами и керамическими патронами. У входной двери со стороны улицы монтируется влагозащищенный светильник.</p> <p>Выключатели и розетки устанавливаются с усиленной контактной группой, имеющие современный эстетичный вид и снабжены пластинами для установки на горючую поверхность. Соединения проводов выполнены в распаянных коробках. Применяются колодки винтового типа.</p> <p>Электропроводка обеспечивает подведение ко всем электропотребителям заземляющего контакта. Розетки 2-х позиционные 16А, с расположением ниже уровня стола.</p>
Вентиляция	<p>Естественная - через вентиляционные клапаны, окна и двери, а также принудительная - каналные электровентиляторы (по 1-му у каждого окна). Отопление и вентиляция вагон-дома в соответствии с нормами и правилами СНиП 2.04.05-91. Бытовая Канализация с выпуском наружу, выполняется из труб ПВХ. По заказу устанавливаются оконные кондиционеры, сплит-системы.</p>
Канализация	<p>Бытовая с выпуском наружу, выполняется из ПВХ-трубопроводов.</p>
Водоснабжение	<p>Устанавливается емкость для воды из пищевого пластика. Подача воды осуществляется насосными станциями. Умывальники оборудованы системой подогрева воды. Душевые кабины вагон-дома комплектуются накопительными, либо проточными водонагревателями.</p>
Пожарная безопасность	<p>Группа огнестойкости здания - 4(четвертая) по СНиП 21-01-97 "Строительные нормы и правила. Пожарная безопасность зданий и сооружений"</p> <p>По заказу мобильные здания комплектуются датчиками автоматической пожарной сигнализации. Все используемые деревянные материалы покрываются огнезащитными покрытиями.</p>
Комплектация и мебель	<p>Мебель изготавливается из ламинированного ДСП. Комплектация и расстановка утверждается заказчиком. Всё оборудование и комплектующие проходят входной контроль. Применяются только качественные комплектующие.</p>
Сани	

С уважением,
Директор ООО «НЗМЗ»



Шангарева Ю.В.